

costacvconsulting

International Business Development & Management Consulting



costacvconsulting



11 Novembre 2019

CHI siamo

- ❖ Dal 2015 esperienza finalizzata allo sviluppo del business, principalmente attraverso
 - ❖ Ampliamento portafoglio clienti e sbocchi internazionali
 - ❖ Sviluppo strategico, collaborazioni e j.v.
 - ❖ Organizzazione e change management

- ❖ Partnership con
 - ❖ Executive Management Consulting - Europa, Brasile, Corea
 - ❖ Sistem Global Danışmanlık - Turchiaper competenze M&A, tecnico-produttive ed acquisti industriali
- ❖ nei settori Automotive, Aerospazio, Difesa, Meccanica

CLIENTI

- ❖ Azienda meccanica Italia settori Difesa, Navale, Packaging: sviluppo commerciale, organizzazione, governance
- ❖ Produttore UK componenti automotive: sviluppo commerciale internazionale primo impianto ed after-market
- ❖ Distributore Italia componenti ferroviari ed automotive: sviluppo commerciale
- ❖ Azienda mecatronica Italia: sviluppo commerciale internazionale
- ❖ Distributore ricambi Turchia: sviluppo commerciale internazionale
- ❖ Negoziazione e costituzione importatore veicoli industriali
- ❖ Azienda automotive Italia: CdA, sviluppo strategico e commerciale, collaborazione industriale e j.v. internazionale
- ❖ Presidenza della Repubblica Turchia: rappresentante Italia Ufficio per gli Investimenti

ESPERIENZA INTERNAZIONALE

Gino Costa:

Direzione unità di business commerciali ed industriali per **Iveco** e **Volvo-Renault Trucks**

Residente operante in **Cina, Balcani, Turchia, Medio Oriente, Italia, Gran Bretagna**

Storie di successo in avviamento e **sviluppo nuove iniziative**, riorganizzazioni e **turnaround**, formazione nuovi **mindset** aziendali, nel rispetto di **diversi contesti culturali**



costacvconsulting

International Business Development & Management Consulting



costacvconsulting



**VEICOLI
COMMERCIALI**



CLUB DIRIGENTI TECNICI

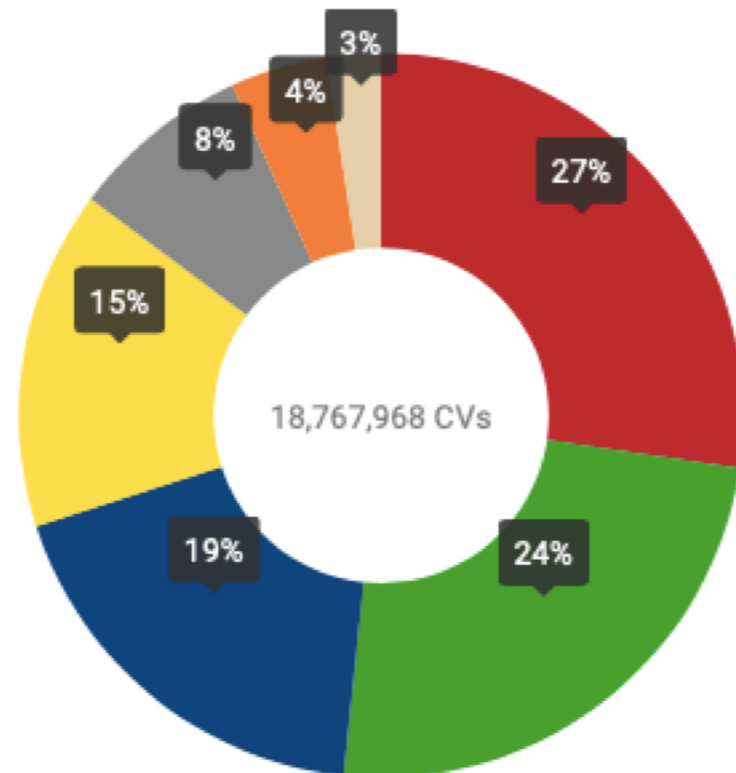
11 Novembre 2019

**VEICOLI
INDUSTRIALI**

CV= Veicoli Industriali, Mondo


■ Greater China
 ■ North America
 ■ Europe
 ■ South Asia
 ■ Japan/Korea
 ■ South America
 ■ Middle East/Africa

Produzione
2018:
18.767.968




Trends :

- Aumento domanda trasporto
- Carezza autisti
- Energie alternative
- Guida autonoma
- Connectivity
- Platooning



415


388


388


314


239


190

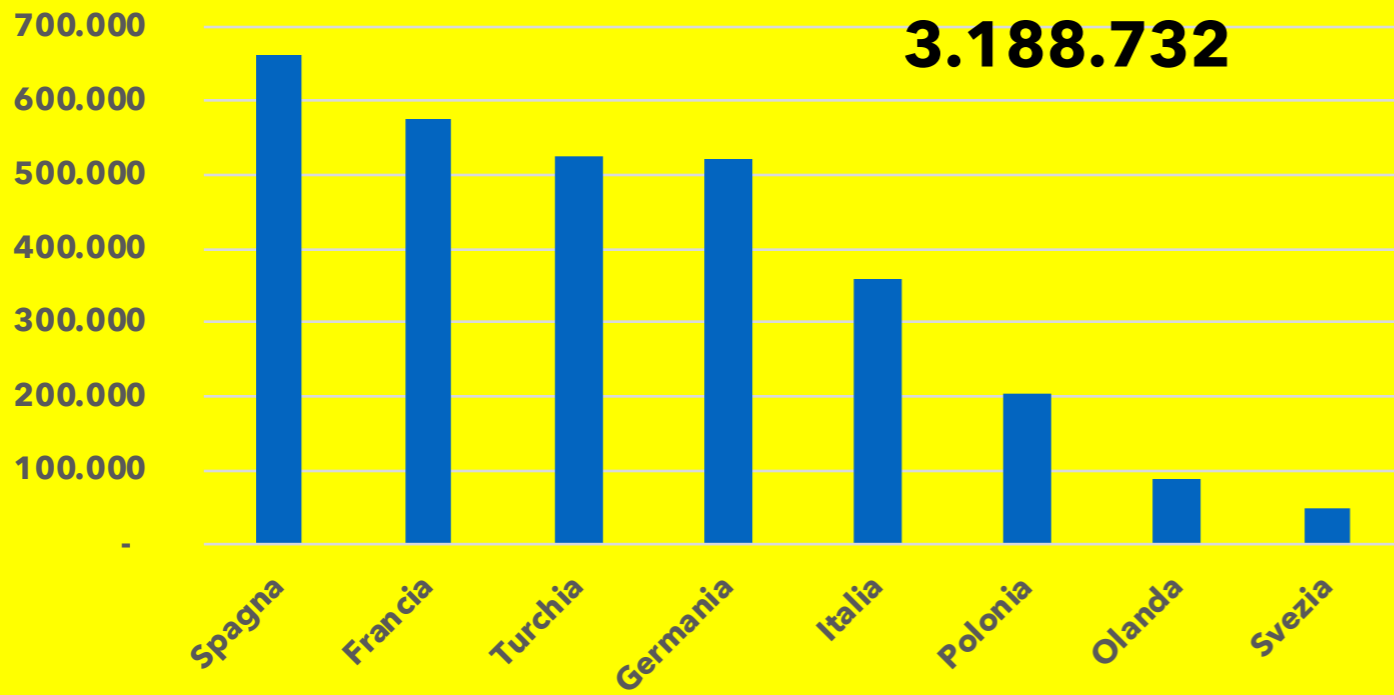

172


134

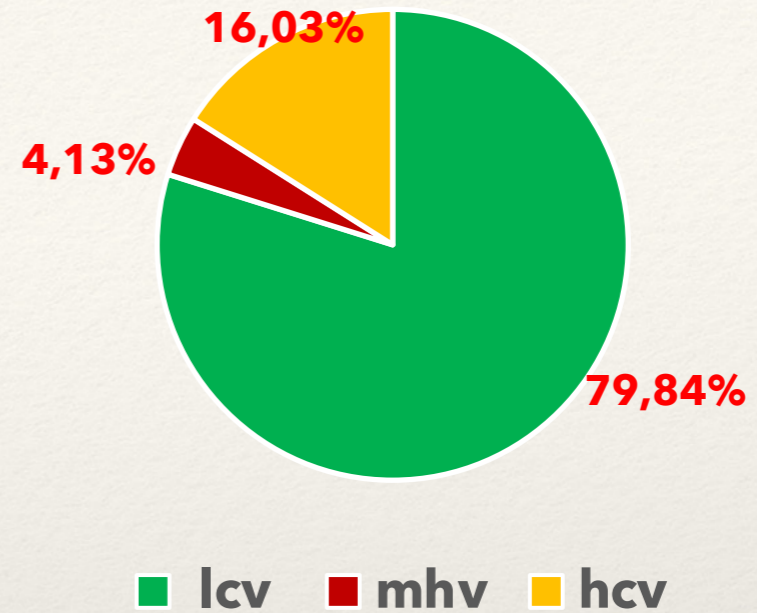

105

CV= Veicoli Industriali, Europa

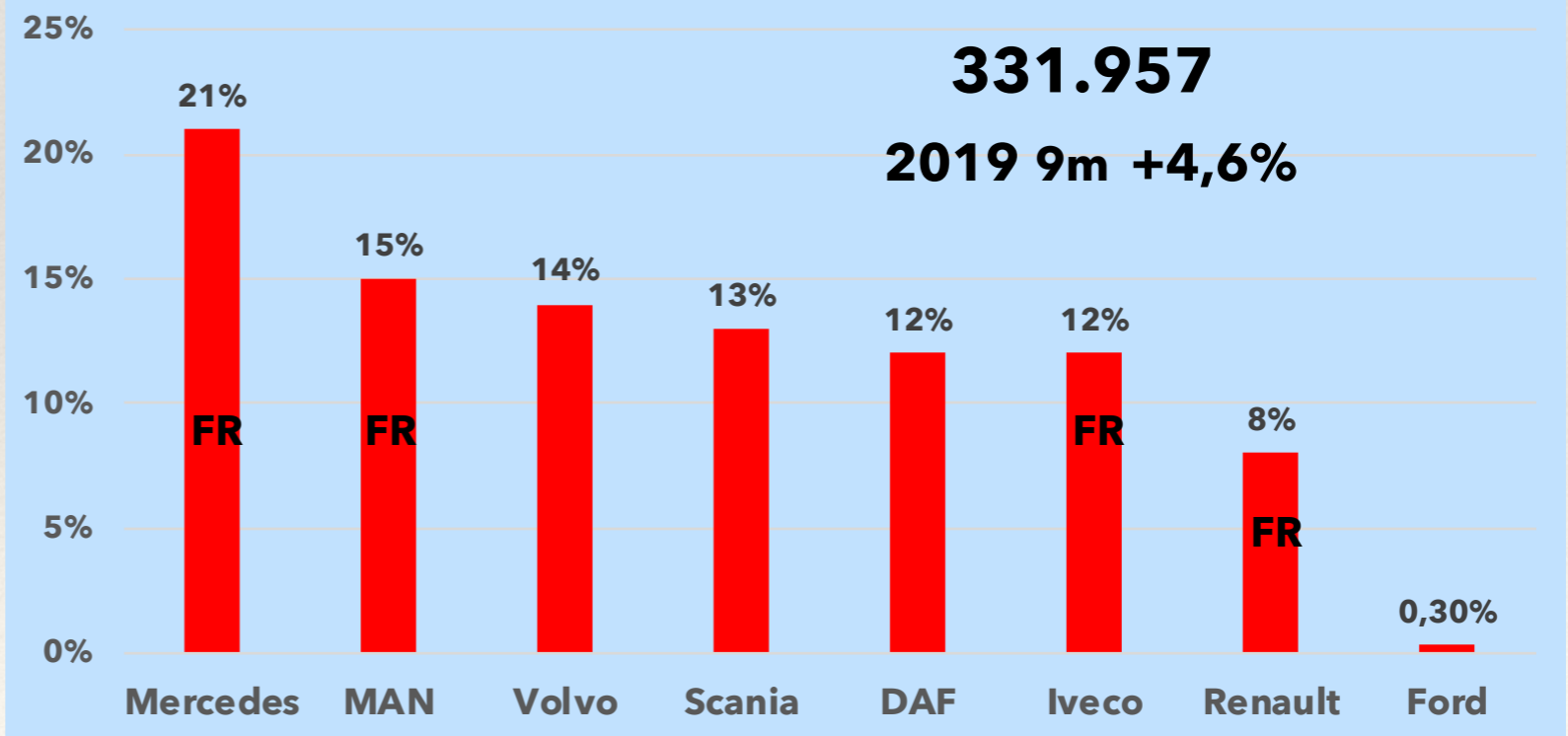
Produzione 2018 V.Comm.ed Ind.



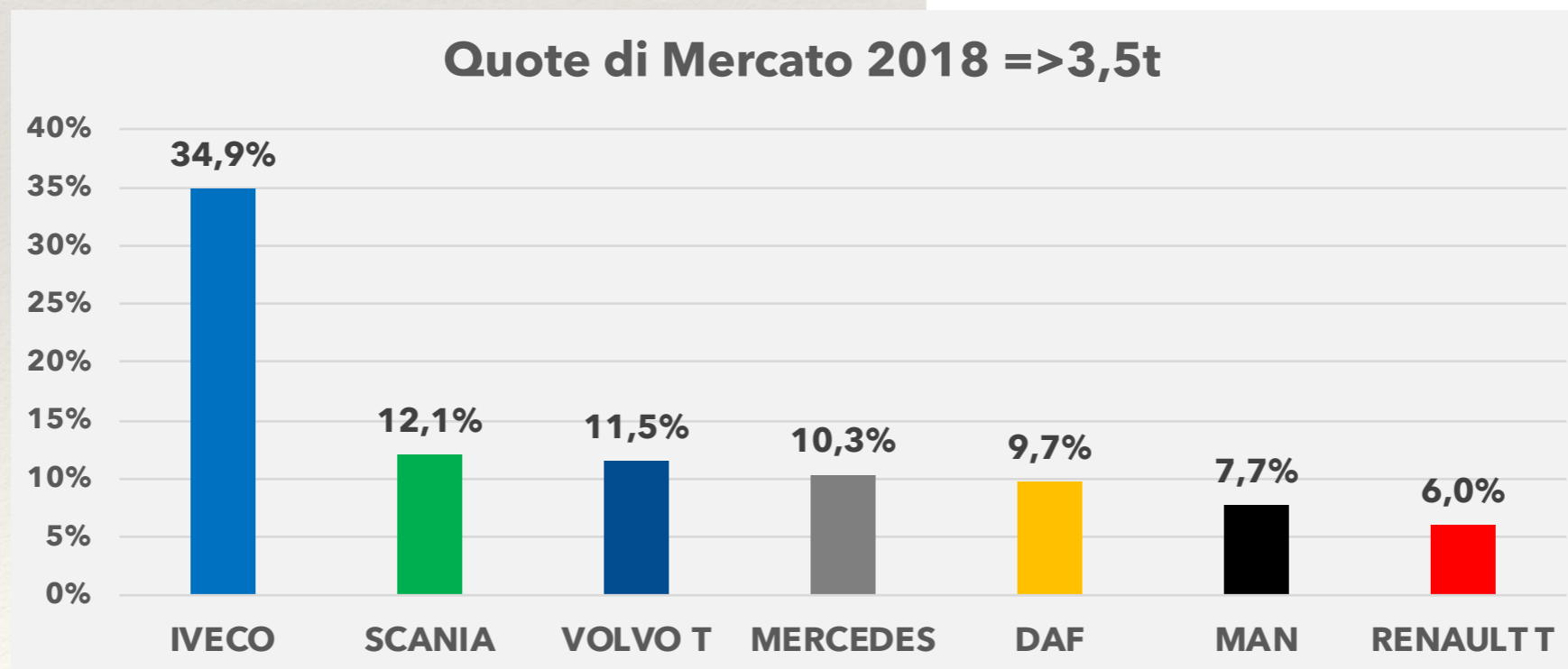
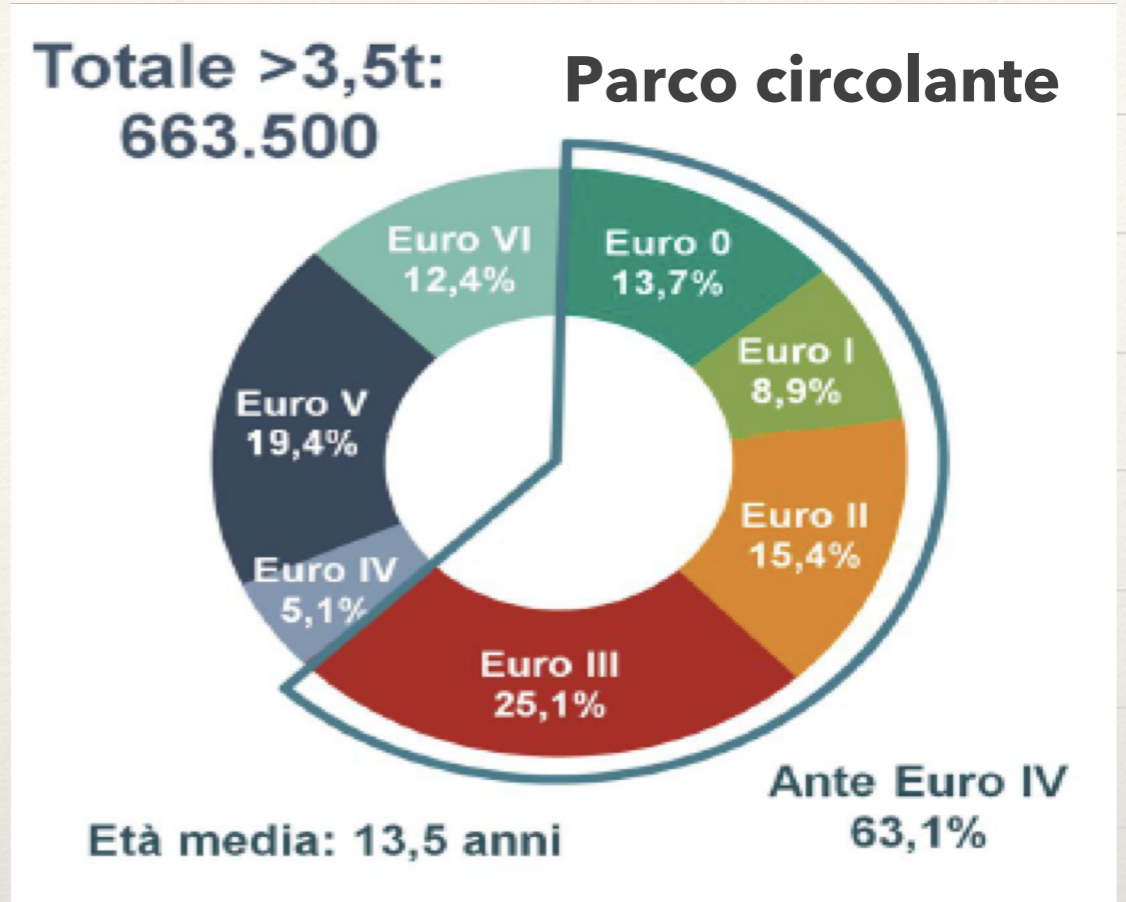
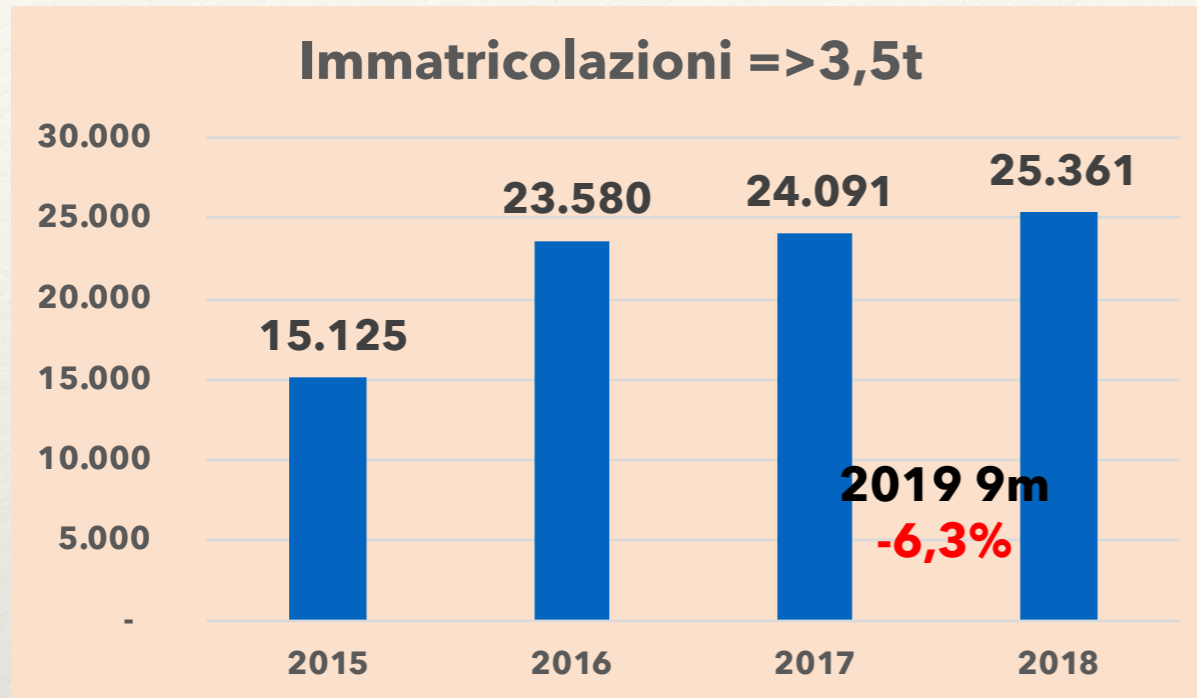
Produzione 2018 V.C-I. per categoria



Immatricolazioni 2017 >3.49t



CV= Veicoli Industriali, Italia



costacvconsulting

International Business Development
& Management Consulting



costacvconsulting



**VISIONE
GLOBALE**



**FOCUS
LOCALE**

CLUB DIRIGENTI TECNICI

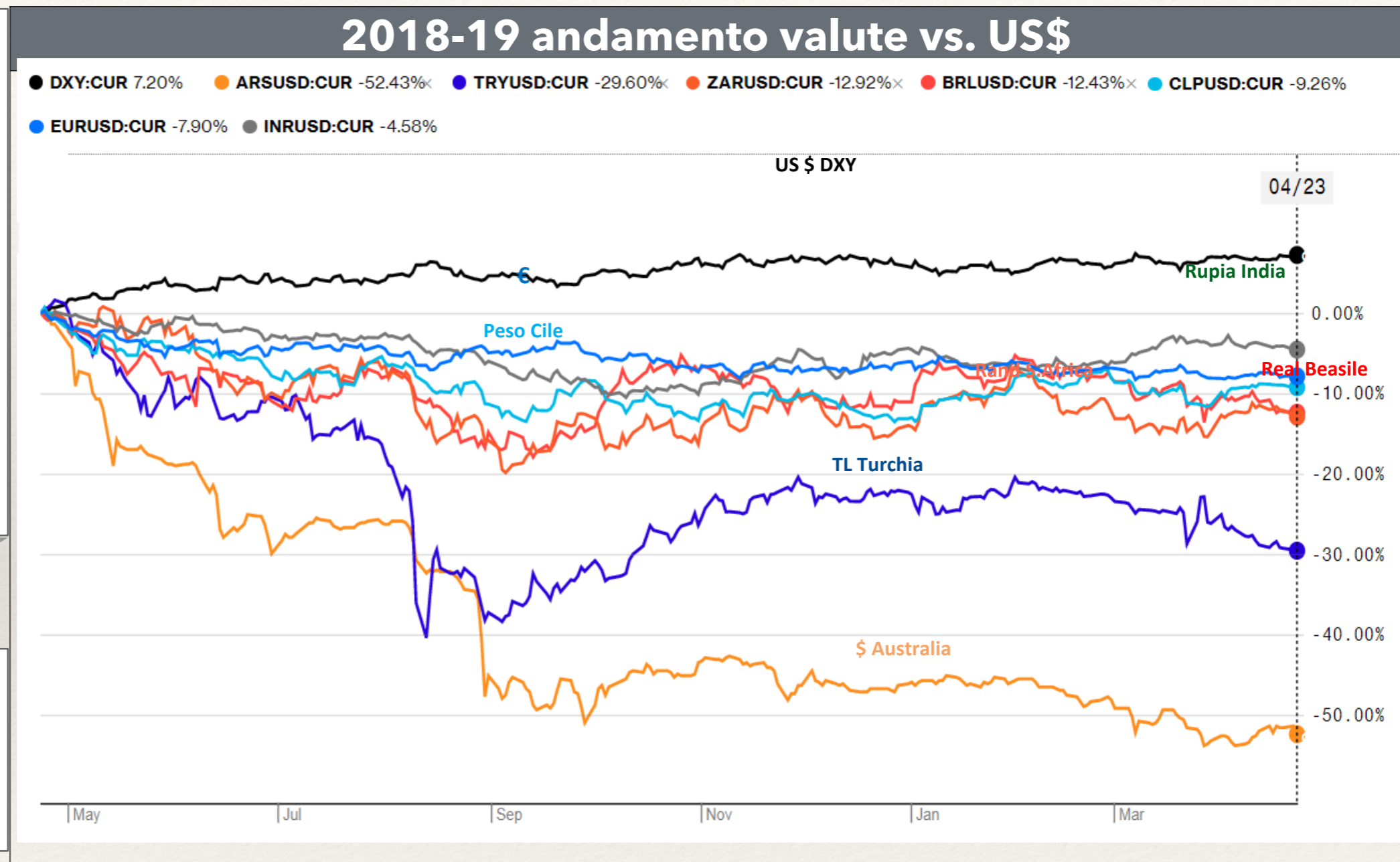
11 Novembre 2019

VISIONE GLOBALE FOCUS LOCALE

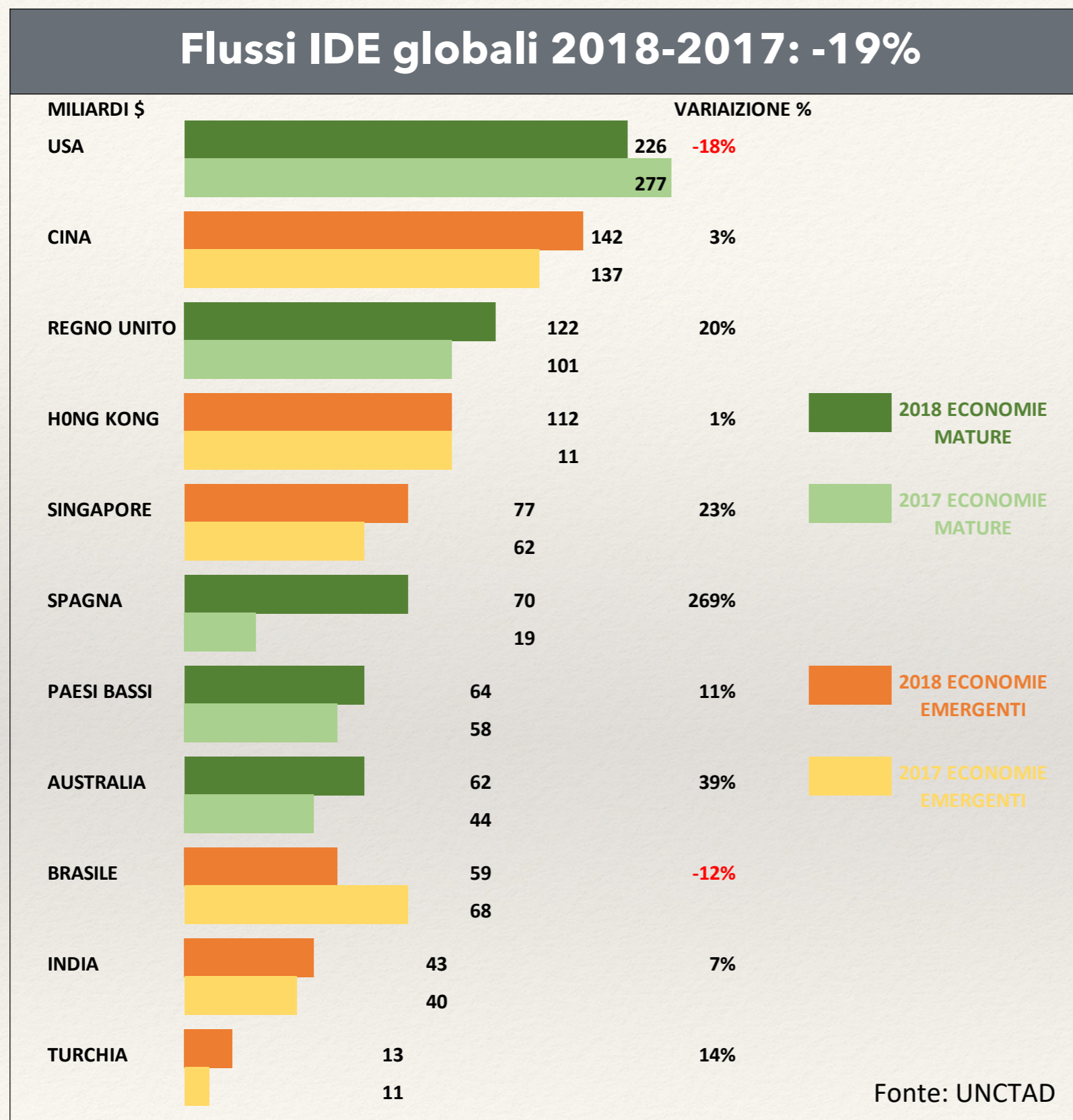


- **Guerre commerciali**
- **Rallentamento Cina**
- **Crescita \$**
- **Tassi FED?**
- **Attenuazione interventi ECB?**

Uscita capitali da mercati emergenti, apprezzamento \$



VISIONE GLOBALE FOCUS LOCALE



VISIONE GLOBALE FOCUS LOCALE

Classifica Paesi PIL nominale e PPP

1		USA	1		CHINA
2		CHINA	2		USA
3		JAPAN	3		INDIA
4		GERMANY	4		JAPAN
5		INDIA	5		GERMANY
6		RUSSIA	6		RUSSIA
7		FRANCE	7		INDONESIA
8		UK	8		BRAZIL
9		BRAZIL	9		UK
10		ITALY	10		FRANCE
11		MEXICO	11		MEXICO
12		INDONESIA	12		ITALY
13		SPAIN	13		TURKEY
14		CANADA	14		S. KOREA
15		S. KOREA	15		SPAIN
16		S. ARABIA	16		S. ARABIA
17		IRAN	17		CANADA
18		TURKEY	18		IRAN

PIL

Crescita PIL reale (1961-2018)

Crescita negativa	Argentina	Brasile	Sud Africa	Turchia
2 anni consecutivi	2	1	1	1
3 anni consecutivi	1		1	
Ogni anno alternato ($Y_1:-, Y_2:+, Y_3:-$)	4	3	1	1
Totale anni crescita negativa	22	8	8	6
Crescita annua media(1961-2018)	2.5%	4.0%	3.0%	4.8%

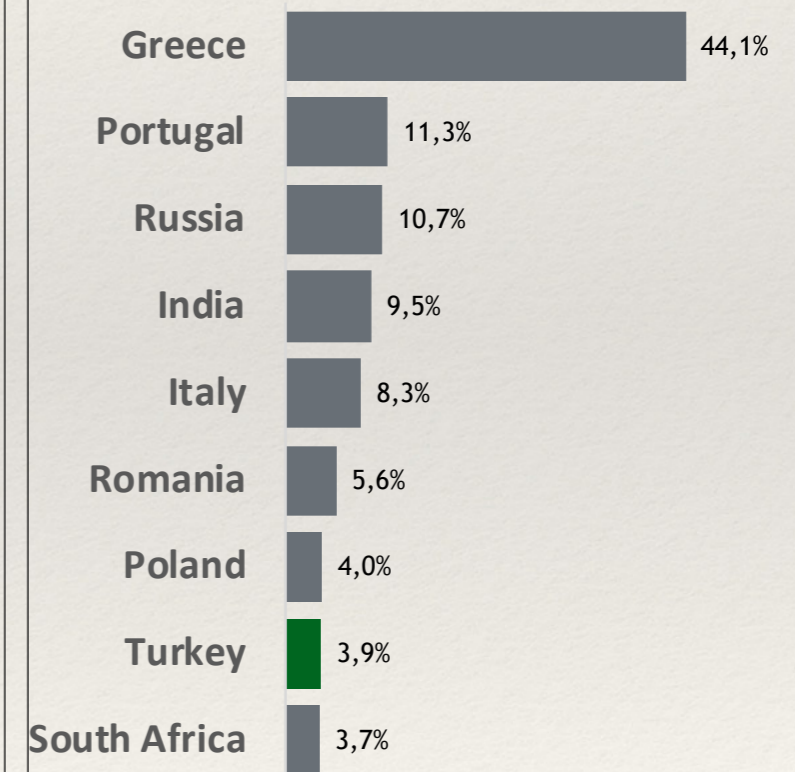
VISIONE GLOBALE FOCUS LOCALE

Rapporto Debito Pubblico/ PIL 2018



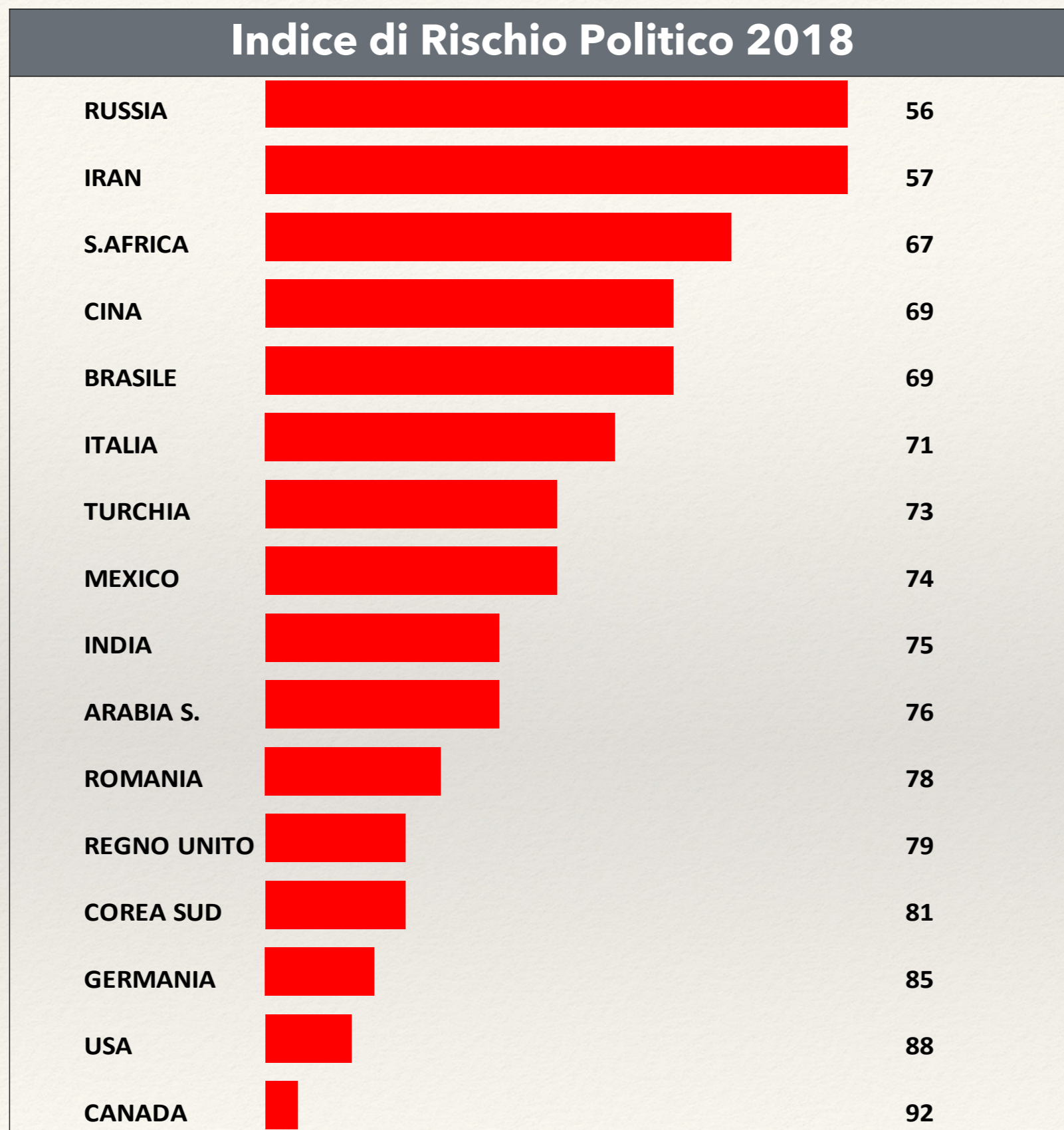
Rischio
Finanziario

NPL Ratio, 2018*



Fonte: OECD

VISIONE GLOBALE FOCUS LOCALE



VISIONE GLOBALE FOCUS LOCALE

